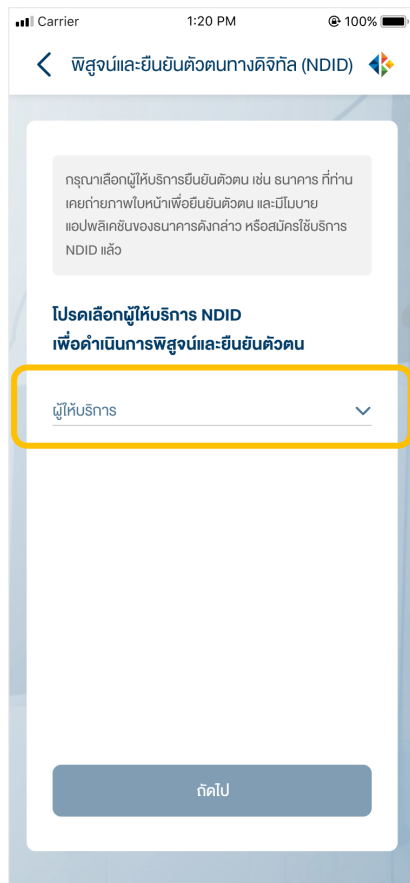



การยืนยันตัวตนทางดิจิทัล NDID ของธนาคารซีไอเอ็มบี ไทย

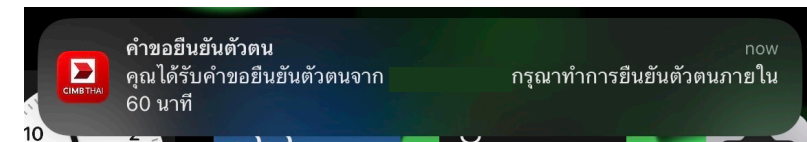
เลือกผู้ให้บริการ “ซีไอเอ็มบี ไทย” และ กดปุ่ม “ถัดไป”



ระบบแจ้งเตือนให้ดำเนินการต่อที่แอปพลิเคชัน CIMB TH



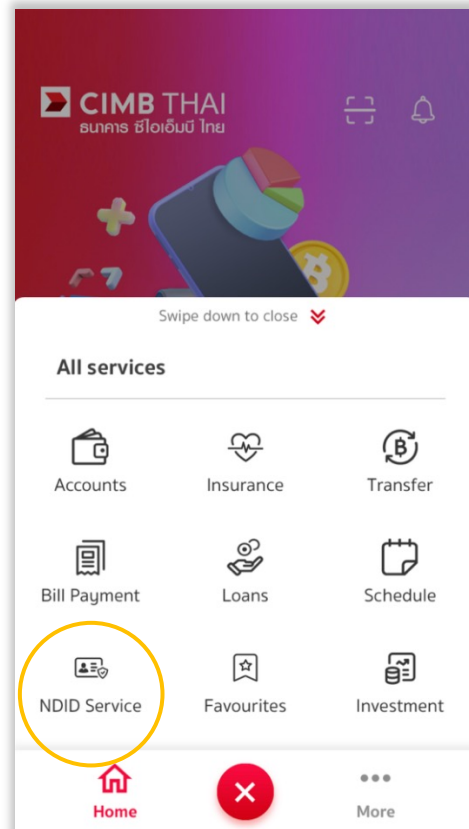
สังเกตการณ์แจ้งเตือนของแอปพลิเคชัน CIMB TH เช่น Push Notification แตะเพื่อเปิดแอปพลิเคชัน



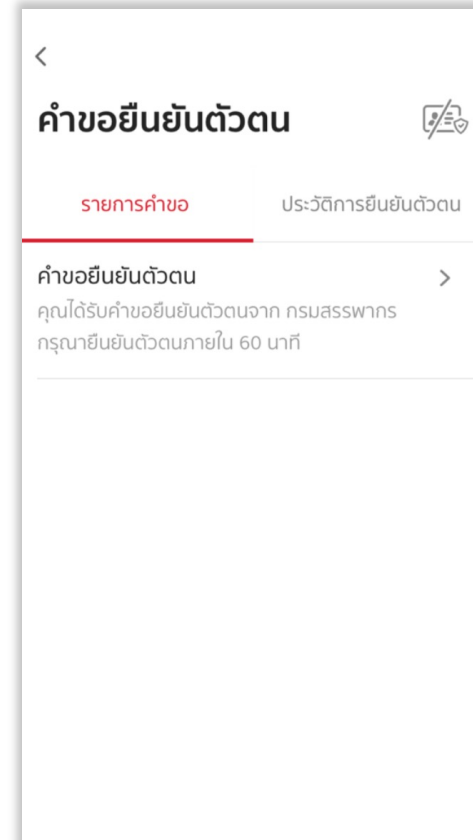
หรือ เปิดแอปพลิเคชันธนาคารจาก หน้าจอโทรศัพท์

การยืนยันตัวตนทางดิจิทัล NDID ของธนาคารซีไอเอ็มบี ไทย

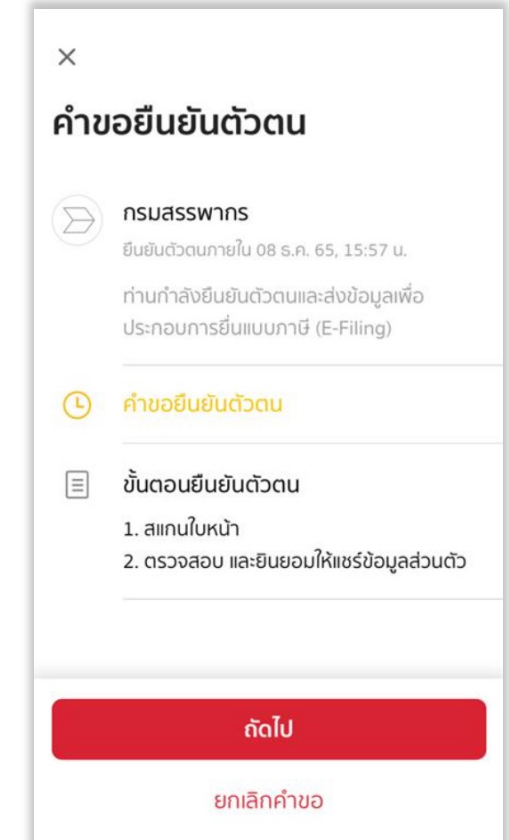
เข้าสู่ระบบ CIMB TH กดเลือกเมนู “บริการ NDID”



เลือกรายการคำขอยืนยันตัวตน

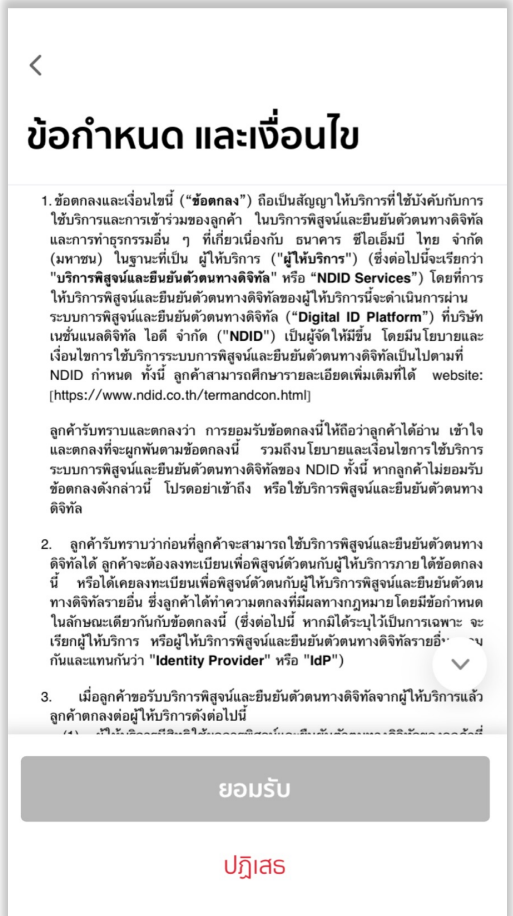


อ่านขั้นตอนยืนยันตัวตน เลือกเมนู “ถัดไป” เพื่อทำรายการ

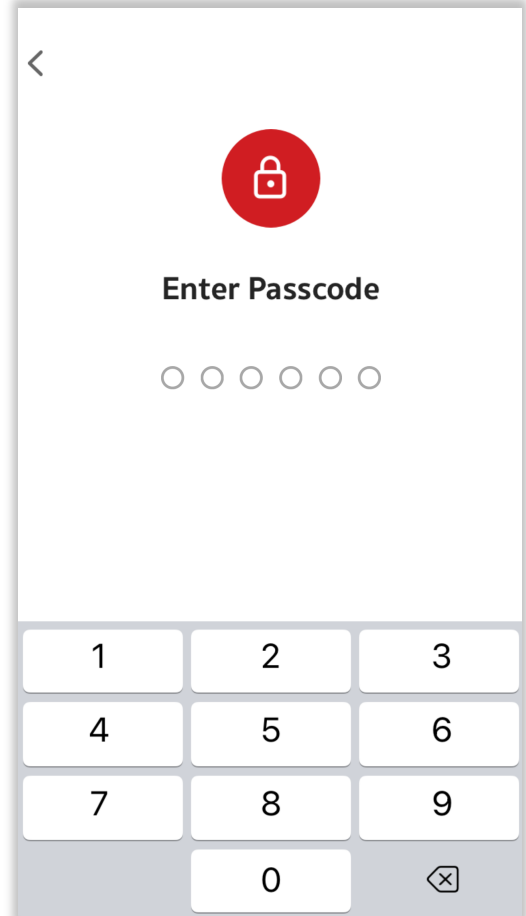


การยืนยันตัวตนทางดิจิทัล NDID ของธนาคารซีไอเอ็มบี ไทย

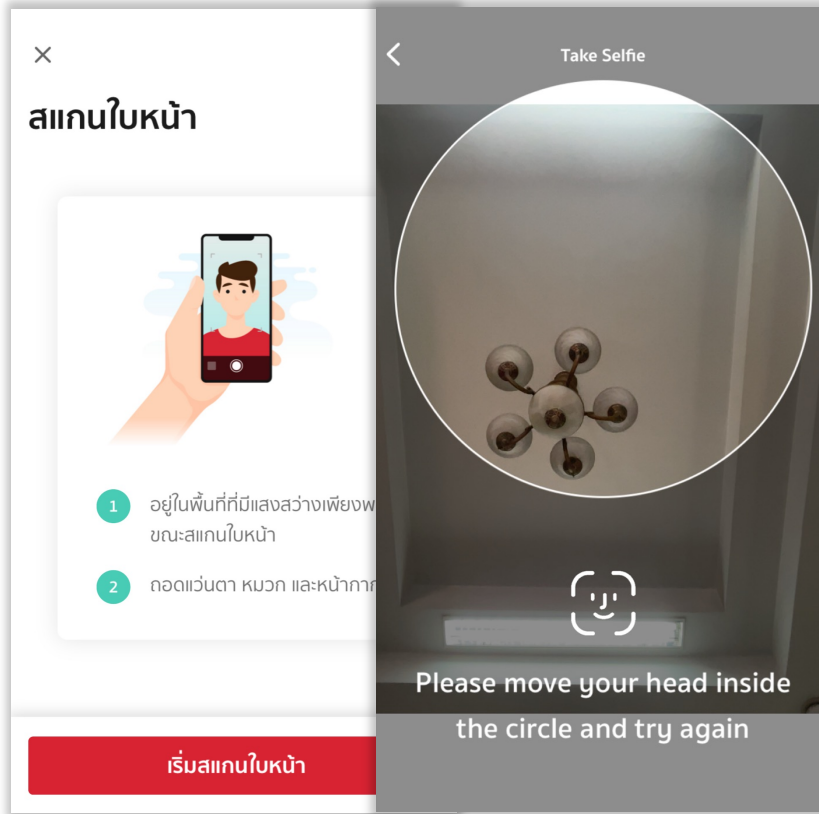
อ่านข้อกำหนดและเงื่อนไขจากนั้นกด “ยอมรับ”



กรอกห้สผ่าน



สแกนใบหน้าเพื่อยืนยันตัวตน



การยืนยันตัวตนทางดิจิทัล NDID ของธนาคารซีไอเอ็มบี ไทย

ตรวจสอบข้อมูลตนเองให้ครบถ้วนจากนั้นกด
“ยอมรับ” เพื่อส่ง

×

ยืนยันข้อมูลส่วนตัว

อาชีพ
พนักงานบริษัท


ชื่อบริษัท / องค์กร
ABC Corporation PCL

ที่อยู่ทำงาน
111 ABC Tower

รายได้ต่อเดือน (บาท)
100,000.00

ยืนยัน

ระบบแจ้งยืนยันตัวตนสำเร็จ
กด “ตกลง” เพื่อจบการทำรายการ



ยืนยันตัวตนสำเร็จ

กรุณาทำรายการต่อที่ กรมสรรพากร

ตกลง

เมื่อทำรายการยืนยันตัวตนสำเร็จ
กลับมาที่ระบบเปิดบัญชีออนไลน์ของ
DAOL SEC เพื่อดำเนินการขั้นตอนต่อไป